

NO.

253

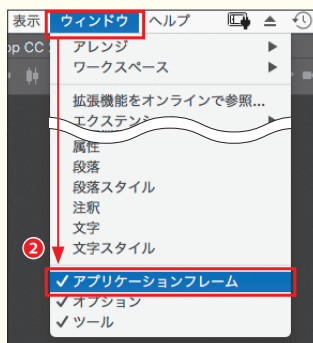
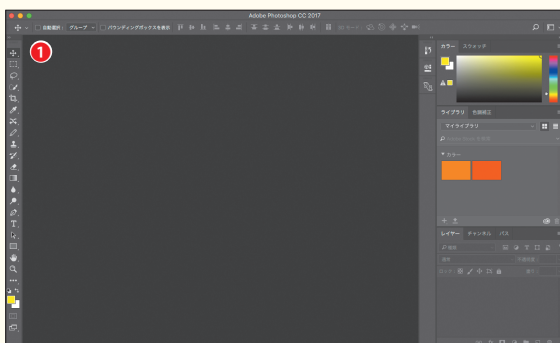
VER.

CC / CS6 / CS5 / CS4 / CS3

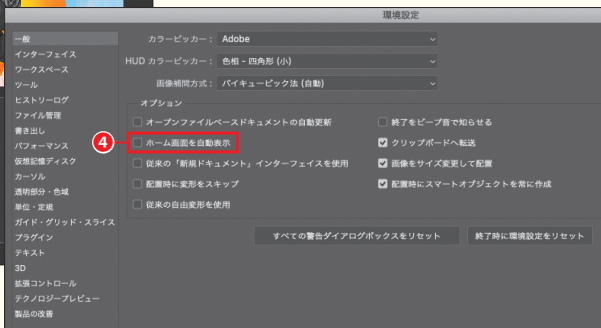
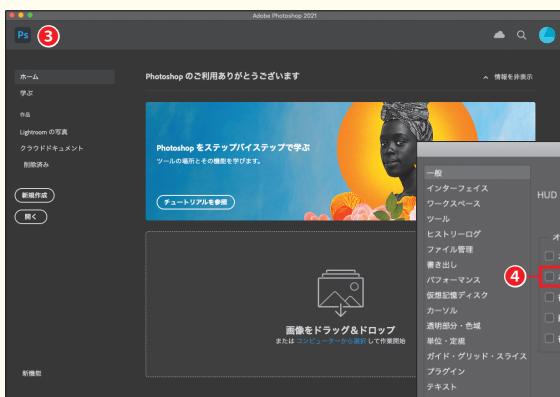
## アプリケーションフレームなどをやめてシンプルな画面構成にする

Mac 版では CS6 以降、デスクトップを隠す「アプリケーションフレーム」が画面構成に採用されました。これをやめる設定を紹介します。

**STEP 1** ①がアプリケーションフレームがオンの状態です。これをやめるには、[ウィンドウ] メニューから [アプリケーションフレーム] ②を選んで、チェックが外れた状態にします。



**STEP 2** ホーム画面③も、時にわずらわしく感じます。ホーム画面の表示をやめるには、[Photoshop] メニューから [環境設定] → [一般] を選び、[ホーム画面を自動表示] ④のチェックを外し、[OK] をクリックします。



**STEP 3** アプリケーションフレームをオフにし、ホーム画面の表示もオフにすると、⑤のような表示に切り替わります。アプリケーションフレームによってデスクトップが隠れないので、デスクトップに保存している書類などが見つけやすくなるというメリットがあります。

